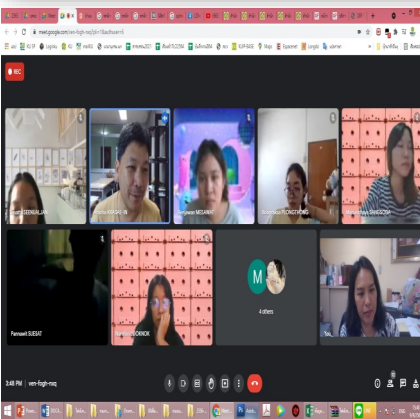
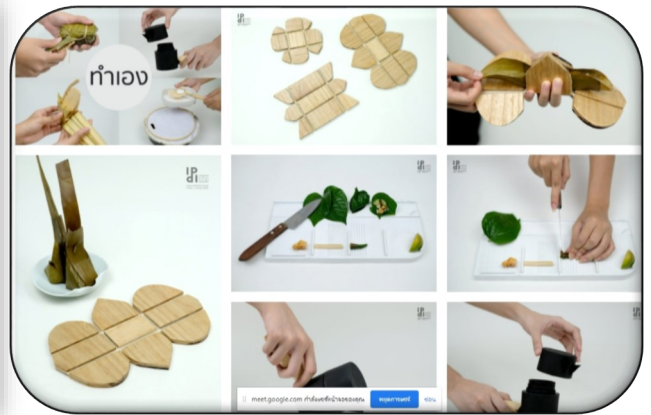


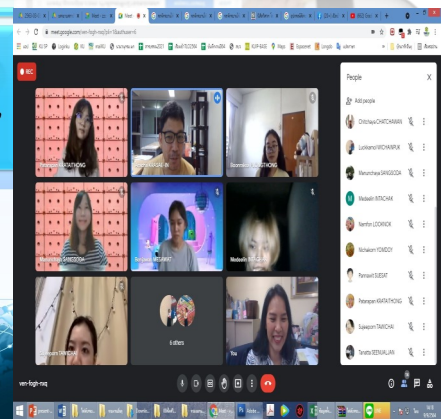
# เป็นวิทยากร

เมื่อวันพฤหัสบดีที่ 9 กันยายน 2564 ที่ผ่านมา บรรยายออนไลน์ โดย นางสาว ปุณณมาศ ธรรมรัตน์ ปฏิบัติภารกิจหัวหน้างานทรัพย์สินทางปัญญา ได้รับเกียรติเป็นวิทยากรบรรยายให้นิสิตในวิชา 01242341 นวัตกรรมเทคโนโลยีเพื่อการออกแบบ คณะสถาปัตยกรรมศาสตร์ โดยบรรยายในหัวข้อ “การจดสิทธิบัตรการออกแบบ” พร้อมการสอนยก่างปฏิบัติจริง



**“ความรู้ทรัพย์สินทางปัญญา”**  
**และ “การขอรับความคุ้มครองสิทธิบัตร/อนุสิทธิบัตร”**

โดย น.ส. ปุณณมาศ ธรรมรัตน์  
 สำนักงานบริการวิชาการ มหาวิทยาลัยเกษตรศาสตร์



**การขอรับสิทธิบัตรการออกแบบผลิตภัณฑ์**

**แบบฟอร์มและเอกสารที่เกี่ยวข้อง**

**ภาพแสดงแบบผลิตภัณฑ์**

ภาพแสดงแบบผลิตภัณฑ์ 7 รูป (ดูตรงรูปร่างลักษณะ) สามารถเป็นได้ทั้งแบบวิศวกรรมที่ไม่มีการกำหนดขนาด หรือกำหนดที่ระบุรายละเอียดชัดเจน ขึ้นอยู่กับประโยชน์ของแบบ

**ประกอบด้วย**

1. ภาพด้านบนของผลิตภัณฑ์ (top)
2. ภาพด้านล่างของผลิตภัณฑ์ (bottom)
3. ภาพด้านซ้ายของผลิตภัณฑ์ (left)
4. ภาพด้านขวาของผลิตภัณฑ์ (right)
5. ภาพด้านหน้าของผลิตภัณฑ์ (front)
6. ภาพด้านหลังของผลิตภัณฑ์ (back)
7. ภาพสามมิติของผลิตภัณฑ์ (perspective)

